


Borsetta *Cuore*

UNCINETTO



Art &
Crochet



FOTO




MISURE BORSA

Larghezza: 25 cm

Altezza: 21 cm

Profondità: 5 cm



OCCORRENTE



Cotone
Uncinetto 1.90 mm



Gomma eva
Fodera



Colla a caldo



Cerniere











2 Ponticelli




Catena

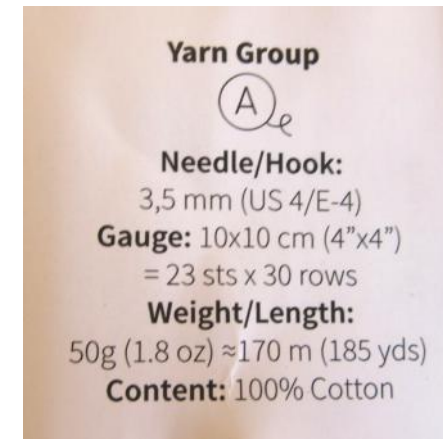
ISTRUZIONI

Simbolo	Nome	Abbreviazione
	Catenella	CAT
	Maglia bassissima	MBSS
	Maglia bassa	MB
	2 maglie basse chiuse insieme	2 MB chiuse insieme
	2 maglie basse nella stessa maglia	2 MB insieme
	Maglia bassa in costa dietro	
	Inizio	R: Riga
	Fine	G: Giro

NOTE

Il progetto è stato realizzato con filato 100% cotone:

 90 g. Drops You (colore 20)
Uncinetto 1.90 mm



E' possibile sostituire il cotone con qualsiasi tipo di filato.

E' possibile sostituire la gomma eva con del feltro.

La misura delle cerniere è di circa 15-18 cm ciascuna.

BASE

Lavorazione a Maglia Bassa in righe di andata e ritorno.

R 1: 6+1 CAT, 5 MB, 2 MB insieme (7).

R 2: 4+1 CAT, 10 MB, 2 MB insieme (12).

R 3: 4+1 CAT, 15 MB, 2 MB insieme (17).

R 4: 4+1 CAT, 20 MB, 2 MB insieme (22).

R 5: 2+1 CAT, 23 MB, 2 MB insieme (25).

R 6: 2+1 CAT, 26 MB, 2 MB insieme (28).

R 7: 2+1 CAT, 29 MB, 2 MB insieme (31).

R 8: 2+1 CAT, 32 MB, 2 MB insieme (34).

R 9: 1 CAT, 2 MB insieme, 33 MB (35).

R 10: 1 CAT, 2 MB insieme, 34 MB (36).

R 11: 1 CAT, 2 MB insieme, 35 MB (37).

R 12: 1 CAT, 2 MB insieme, 36 MB (38).

R 13: 1 CAT, 2 MB insieme, 37 MB (39).

R 14: 1 CAT, 2 MB insieme, 38 MB (40).

R 15: 1 CAT, 2 MB insieme, 39 MB (41).

R 16: 1 CAT, 2 MB insieme, 40 MB (42).

R 17: 1 CAT, 2 MB insieme, 41 MB (43).

R 18: 1 CAT, 2 MB insieme, 42 MB (44).

R 19: 1 CAT, 2 MB insieme, 43 MB (45).

R 20: 1 CAT, 2 MB insieme, 44 MB (46).

R 21: 1 CAT, 2 MB insieme, 54 MB (47).

R 22: 1 CAT, 47 MB.

R 23: 1 CAT, 2 MB insieme, 46 MB (48).

R 24: 1 CAT, 48 MB.

R 25: 1 CAT, 2 MB insieme, 47 MB (49).

R 26: 1 CAT, 49 MB.

R 27: 1 CAT, 2 MB insieme, 48 MB (50).

R 28: 1 CAT, 50 MB.

R 29: 1 CAT, 2 MB insieme, 47 MB, 2 MB chiuse insieme (50).

R 30: 1 CAT, 50 MB.

R 31: 1 CAT, 2 MB insieme, 47 MB, 2 MB chiuse insieme (50).

R 32: 1 CAT, 50 MB.

R 33: 1 CAT, 2 MB insieme, 47 MB, 2 MB chiuse insieme (50).

R 34: 1 CAT, 50 MB.

R 35: 1 CAT, 2 MB insieme, 47 MB, 2 MB chiuse insieme (50).

R 36: 1 CAT, 50 MB.

R 37: 1 CAT, 2 MB insieme, 47 MB, 2 MB chiuse insieme (50).

R 38: 1 CAT, 50 MB.

Metà Base.

R 39: 1 CAT, 2 MB chiuse insieme, 47 MB, 2 MB insieme (50).

R 40: 1 CAT, 50 MB.

R 41: 1 CAT, 2 MB chiuse insieme, 47 MB, 2 MB insieme (50).

R 42: 1 CAT, 50 MB.

R 43: 1 CAT, 2 MB chiuse insieme, 47 MB, 2 MB insieme (50).

R 44: 1 CAT, 50 MB.

R 45: 1 CAT, 2 MB chiuse insieme, 47 MB, 2 MB insieme (50).

R 46: 1 CAT, 50 MB.

R 47: 1 CAT, 2 MB chiuse insieme, 47 MB, 2 MB insieme (50).

R 48: 1 CAT, 50 MB.

R 49: 1 CAT, 2 MB chiuse insieme, 48 MB (49).

R 50: 1 CAT, 49 MB.

R 51: 1 CAT, 2 MB chiuse insieme, 47 MB (48).

R 52: 1 CAT, 48 MB.

R 53: 1 CAT, 2 MB chiuse insieme, 46 MB (47).

R 54: 1 CAT, 47 MB.

BASE

- R 55:** 1 CAT, 2 MB chiuse insieme, 45 MB (46).
R 56: 1 CAT, 2 MB chiuse insieme, 44 MB (45).
R 57: 1 CAT, 2 MB chiuse insieme, 43 MB (44).
R 58: 1 CAT, 2 MB chiuse insieme, 42 MB (43).
R 59: 1 CAT, 2 MB chiuse insieme, 41 MB (42).
R 60: 1 CAT, 2 MB chiuse insieme, 40 MB (41).
R 61: 1 CAT, 2 MB chiuse insieme, 39 MB (40).
R 62: 1 CAT, 2 MB chiuse insieme, 38 MB (39).
R 63: 1 CAT, 2 MB chiuse insieme, 37 MB (38).
R 64: 1 CAT, 2 MB chiuse insieme, 36 MB (37).
R 65: 1 CAT, 2 MB chiuse insieme, 35 MB (36).
R 66: 1 CAT, 2 MB chiuse insieme, 34 MB (35).
R 67: 1 CAT, 2 MB chiuse insieme, 33 MB (34).
R 68: 1 CAT, 2 MB chiuse insieme, 32 MB (33).
R 69: 1 CAT, 2 MB chiuse insieme, 29 MB, 2 MB chiuse insieme (31).
R 70: 1 CAT, 2 MB chiuse insieme, 2 MB chiuse insieme, 25 MB, 2 MB chiuse insieme (28).
R 71: 1 CAT, 2 MB chiuse insieme, 2 MB chiuse insieme, 21 MB, 2 MB chiuse insieme (25).
R 72: 1 CAT, 2 MB chiuse insieme, 2 MB chiuse insieme, 19 MB, 2 MB chiuse insieme (22).
R 73: 1 CAT, 2 MB chiuse insieme, 2 MB chiuse insieme, 14 MB, 2 MB chiuse insieme, 2 MB chiuse insieme (18).
R 74: 1 CAT, 2 MB chiuse insieme, 2 MB chiuse insieme, 2 MB chiuse insieme,
6 MB, 2 MB chiuse insieme, 2 MB chiuse insieme, 2 MB chiuse insieme (12).
R 75: 1 CAT, 2 MB chiuse insieme, 2 MB chiuse insieme, 2 MB chiuse insieme, 2 MB, 2 MB chiuse insieme, 2 MB chiuse insieme (7).

NON tagliare il filo. Disegnare 2 sagome della Base sulla gomma eva.

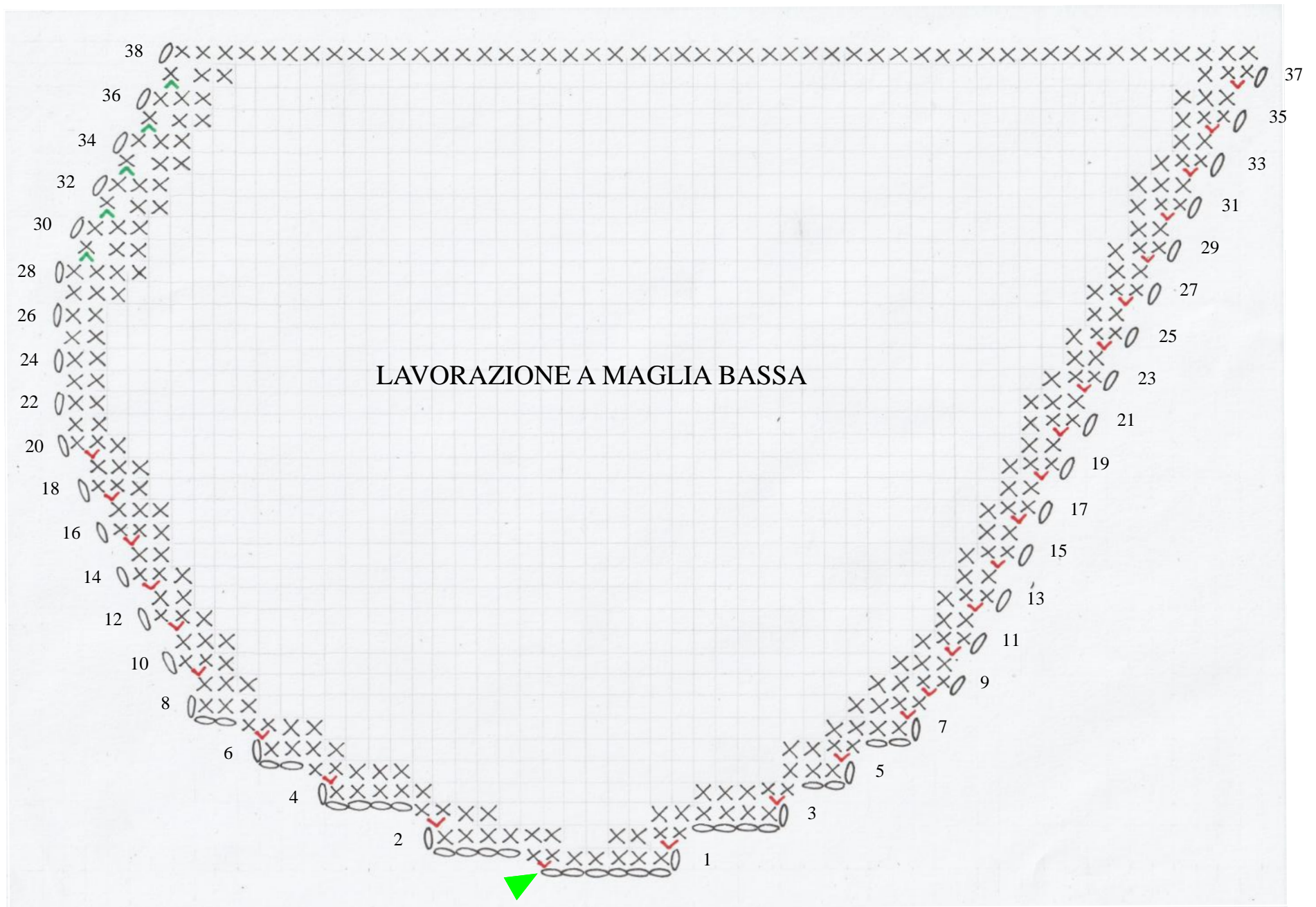
G 76: Lavorare tutto intorno a MB.

G 77: Lavorare tutto intorno a MB in costa dietro.


G 78-82: Lavorare a MB x 5 righe. Tagliare il filo.

Lavorare 2 Basi.

SCHEMA BASE



SCHEMA BASE



ASSEMBLAGGIO



Riga 75:
Non tagliare il filo.



Giro 76:
Lavorare tutto intorno a MB.



Posizionare la Base
sulla gomma eva.



Disegnare 2 sagome.



Ritagliare 2 sagome.



Giro 77: Lavorare tutto intorno
a MB in costa dietro.




Giro 78-82:
Lavorare a MB.



Posizionare una sagoma
all'interno della Base.



Se necessario, ridurre la Base.



Applicare della colla a caldo
al centro della Base.



Posizionare la sagoma
all'interno della base.



Incollare i bordi della sagoma in
corrispondenza del Giro 77.


ASSEMBLAGGIO



Misurare il bordo della Base.



Ritagliare una striscia di gomma eva con la misura ricavata precedentemente.



Incollare la striscia di gomma eva sui bordi della Base.



Interno.



Unire le 2 Basi e cucire.



Lasciare lo spazio apposito per l'inserimento delle cerniere.



Posizionare i ponticelli su entrambi i lati della borsa.



Posizionare le cerniere e cucire.



Borsa con cerniere.



Foderare l'interno della borsa a piacere.



Inserire la catena nei ponticelli.



Facoltativo: posizionare una spilla.
Borsa completa.



Se ti è piaciuto ricreare la **Borsetta Cuore**,
iscriviti alla pagina e al gruppo Facebook



... per seguire i miei prossimi progetti
e condividere i tuoi lavori all'uncinetto!

Claudia

COPYRIGHT

Questo libro è contrassegnato.

L'utente non può distribuire o trasferire a terzi il materiale ricevuto, né attraverso carta, riproduzione video tutorial, CD, siti web, e-mail, fax o qualsiasi altro mezzo, elettronico e non.

L'utente, tramite contrassegno dell'indirizzo e-mail, sarà ritenuto il solo responsabile della distribuzione illecita del libro e quindi soggetto alla relativa sanzione per la violazione del Diritto d'Autore.

L'acquirente può stampare copia del libro solo per uso personale.
L'acquirente è autorizzato alla vendita del manufatto realizzato.

GRAZIE!